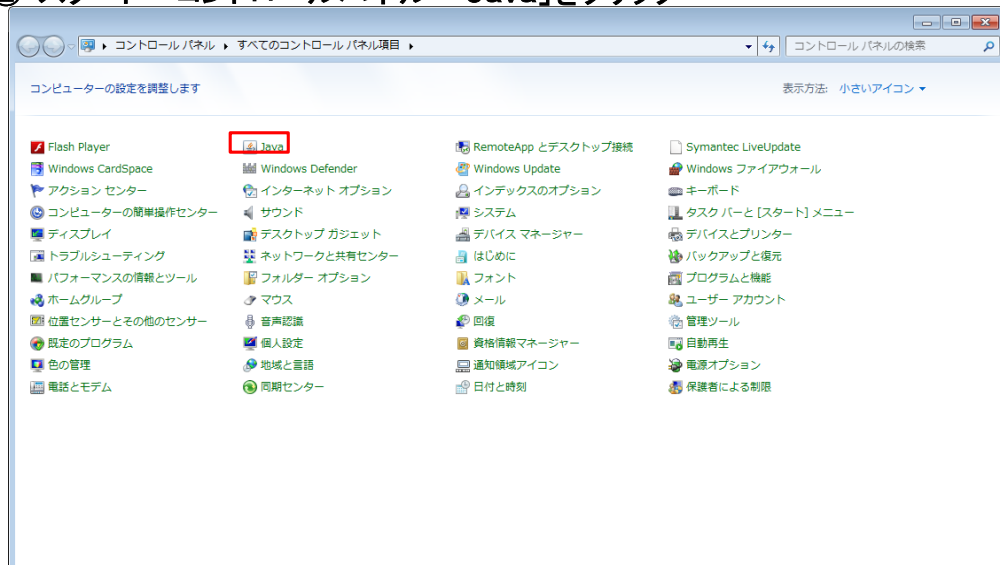


<広島港(宇品)のライブ映像が見れない場合の対応方法>

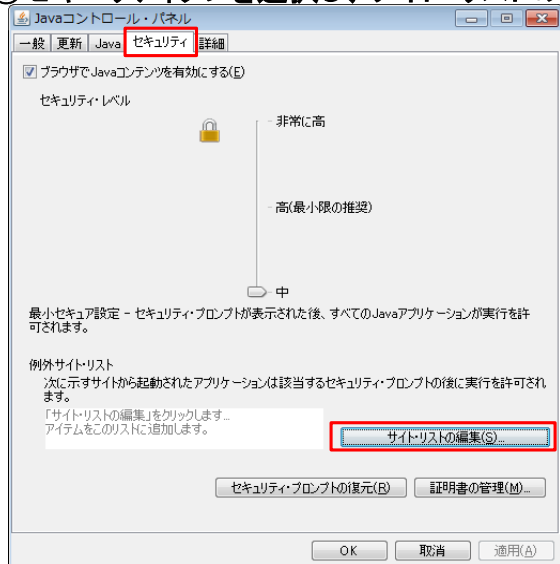
①最新のJavaをダウンロード



②「スタート - コントロールパネル - Java」をクリック



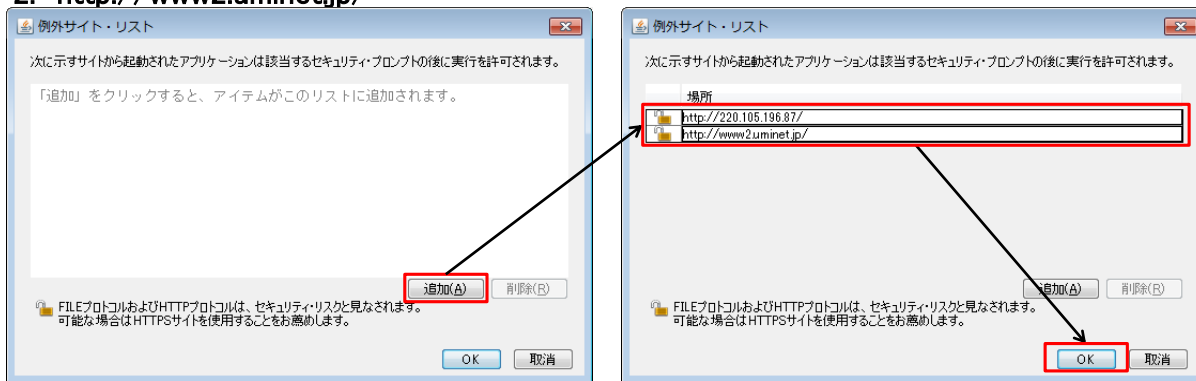
③セキュリティタブを選択し、サイト・リストの編集 をクリック



<広島港(宇品)のライブ映像が見れない場合の対応方法>

④追加をクリックし、Javaのセキュリティ設定にて、例外サイト(以下の2つ)を登録

1. <http://220.105.196.87/>
2. <http://www2.uminet.jp/>



⑤Webブラウザを再起動し、広島(宇品)港ライブ映像を参照

